






Perspectivas globales



Comisión de Relaciones Internacionales de CEOE

-  **FMI-Perspectivas de la economía mundial:** El FMI anticipa que el crecimiento económico mundial será del 3,0 % en 2025 y del 3,1 % en 2026, lo que constituye una revisión al alza respecto a las Perspectivas de la economía mundial publicadas en abril de 2025. Esta mejora responde a la previsión de ajustes en los aranceles, la reducción de los tipos arancelarios efectivos, el fortalecimiento de las condiciones financieras y la implementación de políticas fiscales expansivas en algunas jurisdicciones clave. Aunque se espera una disminución de la inflación a nivel global, persisten riesgos a la baja, derivados de un posible aumento de los aranceles, la elevada incertidumbre y las tensiones geopolíticas. Más información en los siguientes enlaces: [1](#) y [2](#).
-  **Datos de la OMC sobre comercio mundial:** Según los datos más recientes de la OMC, el volumen del comercio mundial de mercancías aumentó un 3,6% respecto al trimestre anterior y un 5,3% en términos interanuales durante el primer trimestre de 2025. Este crecimiento estuvo impulsado principalmente por un fuerte repunte de las importaciones en América del Norte, anticipándose a la subida de aranceles en Estados Unidos. Aunque el incremento superó las últimas previsiones de la OMC, se prevé una desaceleración en el ritmo de expansión a lo largo del año, debido al reabastecimiento completo de inventarios y al impacto de unos aranceles más elevados sobre la demanda de importaciones. [Más información.](#)
- OMC-Perfiles arancelarios en el mundo:** El pasado 7 de julio, la OMC publicó la edición de 2025 sobre los perfiles arancelarios en el mundo, en la que se presentan datos completos sobre los aranceles y las medidas no arancelarias impuestas por más de 170 economías. [Más información.](#)
-  **Informe anual FMI "Desequilibrios globales en un mundo cambiante":** El informe anual examina el sector exterior de las 30 mayores economías del mundo, basándose en los datos de 2024. Ese año, los saldos por cuenta corriente a nivel global registraron un notable incremento. Según el análisis del equipo técnico, aproximadamente dos tercios de este aumento se atribuyen a excesos en los saldos por cuenta corriente, con China, Estados Unidos y la zona del euro como principales impulsores. [Más información.](#)
-  **EUROSTAT-Comercio de la zona euro:** Según las primeras estimaciones por parte de Eurostat, la zona del euro registró en mayo de 2025 un superávit comercial de 16,2MM€ en el intercambio de bienes con el resto del mundo, frente a los 12,7MM€ de mayo de 2024. Las exportaciones alcanzaron los 242,6MM€, lo que representa un incremento del 0,9 % respecto al mismo mes del año anterior (240,6MM€). Por su parte, las importaciones se situaron en 226,5MM€, un 0,6% menos que en mayo de 2024 (227,9MM€). [Más información.](#)
-  **EUROSTAT-Superávit por cuenta corriente de la UE:** Según las estimaciones de Eurostat, en el primer trimestre de 2025 la balanza por cuenta corriente desestacionalizada de la UE registró un superávit de 114MM€ (equivalente al 2,5 % del PIB). Esta cifra se sitúa por encima del superávit de 88,9MM€ (2,0 % del PIB) del cuarto trimestre de 2024, aunque por debajo del registrado en el primer trimestre de 2024, que fue de 132,3MM€ (3,0 % del PIB). [Más información.](#)

01 de septiembre de 2025

Indicadores macroeconómicos



La UE en titulares (datos de EUROSTAT)



- **PIB:** Según las últimas estimaciones, el PIB de la zona euro creció un 0,1% en el segundo trimestre de 2025 respecto al trimestre anterior, y un 1,4% en comparación con el mismo periodo de 2024. En cuanto a la tasa registrada en España, el crecimiento fue del 0,7% trimestral y del 2,8% interanual. [Más información.](#)



- **Inflación:** La inflación anual registró una tasa del 2,0% en la zona euro en junio de 2025, +0,1pp frente al mes anterior, y -0,5pp comparado con el mismo periodo de 2024. El sector de los servicios fue, con +1,51pp, el que más peso tuvo sobre la inflación. En cuanto a la tasa registrada en España, esta fue del 2,3% (8ª más baja en la UE), +0,3pp frente al mes anterior. [Más información.](#)



- **Déficit público:** La ratio de déficit público frente al PIB abrió 2025 en el 2,9% en la zona euro, lo que supone una mejora intertrimestral de 0,3pp, empujado principalmente por una evolución más lenta de los gastos frente a los ingresos públicos. Por su parte, la tasa de España fue del 2,7% (una variación intertrimestral de -0,4pp). [Más información.](#)



- **Deuda pública:** La ratio de deuda pública frente al PIB se situó en el primer trimestre de 2025 en el 88,0% en la zona euro (87,8% en el mismo periodo de 2024), +0,6pp frente al trimestre anterior. En España, la tasa se situó en el 103,5%, con una alteración de +1,7pp frente al trimestre anterior. [Más información.](#)



- **Empleo:** El empleo creció un +0,1% en la zona euro en el segundo trimestre de 2025, lo que supone a su vez un incremento del +0,7% frente al mismo periodo de 2024. [Más información.](#)



- **Desempleo:** La tasa de paro se situó en mayo en el 6,3% en la zona euro, +0,1pp con respecto al mes anterior, y -0,1pp frente al mismo mes de 2024. En relación con el paro juvenil, este registró una tasa del 14,4% en la zona euro +0,1pp con respecto a abril. Por su parte, España continúa a la cola con una tasa de desempleo del 10,8% (-0,1pp) y del 25,4% entre los jóvenes (-0,2pp). [Más información.](#)



- **Balanza por cuenta corriente:** La balanza por cuenta corriente de la UE registró un superávit de 114.000M€ (+2,5% del PIB) en el primer trimestre de 2025, lo que supone una variación de +525.100M€ frente al trimestre anterior y -18.300M€ respecto al mismo periodo de 2024. Con respecto a la balanza de España, esta registró +7.600M€, -1.600M€ frente al trimestre anterior. [Más información.](#)



- **Comercio internacional de bienes:** Según las últimas estimaciones, el comercio internacional de bienes registró un superávit de 16.200M€ en la zona euro en mayo, +3.500 frente al mismo mes de 2024. Esta situación se debe principalmente al incremento registrado en el sector de la química y a una ligera reducción del déficit energético. [Más información.](#)



- **Producción de los servicios:** La producción de los servicios varió en abril un -0,8% en la zona euro frente al mes anterior, lo que supone un +0,7% en comparación con el mismo periodo de 2024. En relación con la variación de España, esta fue del -0,2% (+1,5% frente a 2024). [Más información.](#)



- **Producción industrial:** La producción industrial aumentó en mayo un +1,7% en la zona euro frente al mes anterior, lo que supone un +3,7% con respecto al mismo periodo de 2024. En cuanto a la variación de España, esta fue del +0,6% (+1,7% frente a 2024), [Más información.](#)

01 de septiembre de 2025

La UE en titulares (datos de EUROSTAT)-cont.

- **Precios industriales:** El descenso mensual de los precios industriales en mayo fue del -0,6% en la zona euro, que, comparado con el mismo mes de 2024, se registró un aumento del 0,3%. En cuanto a la variación mensual de España, esta fue del -0,7% (+0,0% frente a 2024). [Más información.](#)
- **Producción de la construcción:** Los últimos datos de Eurostat muestran una variación mensual en la producción de la construcción de abril a mayo del -1,7% en la zona euro, que, comparado con el mismo periodo de 2024, la variación fue del +2,9%. En relación con la tasa registrada en España, esta se situó en el +0,1% frente al mes anterior y en el +44,6% frente al mismo mes de 2024. [Más información.](#)

Unión Europea



La UE en titulares

- **Política monetaria-Sin variación en los tipos de interés del BCE:** El Banco Central Europeo decidió, sobre la base de una inflación que se sitúa actualmente en el objetivo del 2% a medio plazo, mantener sin variación los tres tipos de interés: el tipo de las operaciones principales de financiación (2,15%), la tasa de facilidad marginal de crédito (2,40%) y la de depósito (2,00%). Más información en la siguiente [nota de prensa](#).
- **Financiación-Nueva emisión de bonos de la UE:** La Comisión Europea ha emitido 9.000M€ en bonos en su séptima operación sindicada de 2025. De ese total, 5.000M€ corresponden a un bono con vencimiento en diciembre de 2032 y 4.000M€ a otro con vencimiento en octubre de 2045. Esta emisión forma parte del plan de financiación del segundo semestre de 2025, que prevé captar 70.000M€ para financiar programas de la UE. Asimismo, ya se había realizado otra emisión el 14 de julio. Más información en la siguiente [nota de prensa](#).
- **Financiación-Lanzamiento de la Plataforma TechEU del Grupo del BEI:** El Grupo BEI ha lanzado un sistema rápido dentro del programa TechEU para facilitar la inversión en empresas europeas emergentes y en crecimiento, con el objetivo de movilizar 250MM€ hasta 2027. La plataforma ofrece acceso ágil a financiación: capital, préstamos, garantías y asesoramiento, y cuenta con una herramienta web que evalúa la elegibilidad de empresas tecnológicas limpias, sanitarias y digitales. [Más información.](#)

Leyenda:

- El indicador interanual **mejora**. La referencia será mensual si no hay indicador interanual.
- El indicador **se mantiene** respecto al mes anterior / evolución neutra.
- El indicador **empeora** respecto al mes anterior / evolución desfavorable.